



CENTRO DE REABILITAÇÃO E INTEGRAÇÃO DE ALMEIRIM

2021

**RELATÓRIO DE ATIVIDADES E
CONTAS**

Clot
↓
↓
↓
MORALES

ÍNDICE

NOTA INTRODUTÓRIA	3
1. PRINCÍPIOS DE AÇÃO	5
2. PLANEAMENTO ESTRATÉGICO	7
2.1 OBJETIVOS ESTRATÉGICOS	7
3. RECURSOS HUMANOS	8
4. ÁREAS DE INTERVENÇÃO / RESPOSTAS SOCIAIS	8
5. FORMAÇÃO	9
6. PROJETOS	10
7. SUSTENTABILIDADE	12
ANEXOS	

Handwritten signatures and initials in blue ink, including the name "Margarida" at the bottom right.

NOTA INTRODUTÓRIA

Cumprindo o estipulado no nº 1, alínea b) do Art.º 29º dos Estatutos do CRIAL, a Direção apresenta aos Sócios o Relatório de Atividades e Contas do ano 2021, para apreciação, discussão e aprovação nesta Assembleia.

Tendo em conta a continuidade deste flagelo, deste surto pandémico que afeta o mundo inteiro e, embora com a consciência de que continuamos a “navegar em águas desconhecidas”, mas com meses de experiência no cumprimento das recomendações das autoridades de saúde, tomámos como princípio e como obrigação o respeito pelos direitos e qualidade dos serviços prestados aos nossos utentes e a solidariedade e responsabilidade para com os colaboradores.

Apesar destes constrangimentos que não permitiram a grande dinâmica habitual, nomeadamente das atividades lúdicas, recreativas e desportivas, houve, contudo, vontade de continuar com as atividades possíveis, sempre dentro de toda a segurança. Com financiamento do Instituto Nacional de Reabilitação e do Programa Nacional de Desporto, a par com o Instituto Português do Desporto e Juventude participámos no *CRIAL Radical* e *CRIAL Aventura*. De forma digital, participámos no *Cantigas para Todos*.

Encetou-se a implementação de um projeto inovador, único na região: uma Sala de Integração Sensorial. Esta sala, de características especiais e habitualmente destinada a crianças, foi pensada para servir uma população mais abrangente e torna-se única, a nível nacional, servindo também adultos. Foi um projeto pensado pelo CRIAL e teve apoio do *Rotary Club* de Almeirim. Terá a sua conclusão em 2022.

Continua em curso o processo de reorganização do quadro de pessoal.

Têm estado na ordem do dia conversações e negociações com o ISS – Santarém, assim como com as autarquias vizinhas, em consequência do fim do protocolo entre a Segurança Social e o CRIAL referente à resposta social RSI; Esta

Instituição tem tentado integrar os recursos humanos daquela valência noutras resposta do CRIAL.

À data desta Assembleia está concluído e disponível para visita o Site do CRIAL.

A Formação profissional, que, por motivos óbvios, ficou parada, continuará em 2022 com os módulos interrompidos e atrasados.

Estão agendadas para este ano, 2022, obras de conservação, remodelação e adaptação a novas necessidades para os utentes, estando em análise e estudo a possível aquisição de mais um novo espaço, assim como a substituição de meios de transporte.

Por último, uma palavra de agradecimento a todas e a todos os que colocam a Missão CRIAL acima de quaisquer interesses particulares.

Bem hajam!

Handwritten notes and signatures in blue ink:
Cler
↓
[Signature]
[Signature]
[Signature]
[Signature]
[Signature]

Handwritten signatures and initials in blue ink, including 'Cristina', 'A', and 'H. H. H. H. H.'.

1. PRINCÍPIOS DE AÇÃO

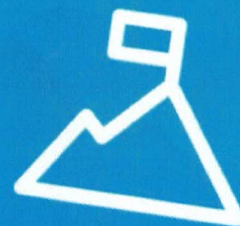
VISÃO



- ✓ Apostar em respostas sociais de âmbito mais alargado procurando ir ao encontro das necessidades e expectativas dos clientes, das famílias e da comunidade em geral.
- ✓ Alargar parcerias, potenciando o desenvolvimento de projetos inovadores.
- ✓ Ser uma Instituição de referência ao nível regional/ nacional contribuindo para a sociedade com serviços de qualidade certificados.

- ✓ Responder às necessidades e expectativas das pessoas com deficiência e suas famílias, através da excelência das práticas na prevenção, reabilitação e integração das mesmas, contribuindo para a melhoria da qualidade de vida e para a construção de uma sociedade mais aberta e inclusiva.

MISSÃO





- ✓ **Respeito** - Agir sem discriminar, respeitando o indivíduo e os seus direitos fundamentais.
- ✓ **Inclusão** - Apoiar a inclusão/ integração, promovendo o máximo potencial de cada indivíduo/ famílias.
- ✓ **Inovação** - Melhorar continuamente os processos operacionais, adotando metodologias inovadoras e ajustadas às necessidades.
- ✓ **Cooperação** - Atuar de forma organizada, planeando e valorizando o trabalho de equipa com humildade e ajuda mútua, em articulação de forma dinâmica com os parceiros.
- ✓ **Valorização** - Valorizar e motivar os recursos humanos através de formação contínua, fomentando novas competências.
- ✓ **Postura** - Adotar uma postura centrada na pessoa, promovendo autonomia, dignidade e confiança, valorizando o diálogo e as relações interpessoais.
- ✓ **Responsabilidade** - Agir de forma responsável e transparente com clientes/ parceiros/ colaboradores/ famílias e com a sociedade em geral.
- ✓ **Solidariedade** - Incentivar práticas que traduzam o valor da solidariedade através de uma atuação concertada – acompanhar, apoiar, aceitar, proteger, cuidar, partilhar...


Clap
[Signature]
[Signature]
[Signature]
[Signature]
[Signature]
[Signature]

2. PLANEAMENTO ESTRATÉGICO

Tomando como referência a Missão, Visão e Valores, o Plano Estratégico determina as linhas de orientação e os objetivos estratégicos que conduzirão a ação do CRIAL, numa perspetiva de médio e longo prazo.

2.1 OBJETIVOS ESTRATÉGICOS

EIXO	OBJETIVO ESTRATÉGICO
EIXO 1 QUALIDADE DOS SERVIÇOS E MELHORIA CONTÍNUA	OE.1 - Assegurar a satisfação dos clientes OE.2 - Implementar serviços em resposta às necessidades identificadas e garantir a sua continuidade OE.3 - Promover a formação contínua, competências e motivação dos colaboradores OE.5 - Consolidar e reforçar parcerias OE.6 - Promover a imagem, comunicação e divulgação da Instituição
EIXO 2 SUSTENTABILIDADE FINANCEIRA	OE.7 - Assegurar o equilíbrio orçamental OE.8 - Aumentar o autofinanciamento
EIXO 3 INFRAESTRUTURAS EQUIPAMENTOS	OE.4 - Melhorar recursos, equipamentos e infraestruturas



3. RECURSOS HUMANOS

QUADRO GERAL	
1 Diretor Geral 3 Administrativas 2 Ajudantes de Cozinha 2 Animadoras Culturais 3 Auxiliares de Ação Direta 37 Auxiliares de Apoio Direto 3 Auxiliares de Limpeza 2 Cozinheiras 1 Educadora Social 1 Encarregado Manutenção 2 Fisioterapeutas 1 Motorista 6 Psicólogas 2 Psicomotricistas 2 Técnicas de Serviço Social 5 Terapeutas da Fala 3 Terapeutas Ocupacionais	1 Voluntária 3 Professores 1º Ciclo* 1 Educadora de Infância* *Direção-Geral da Educação
TOTAL: 79 COLABORADORES	

4. ÁREAS DE INTERVENÇÃO/RESPOSTAS SOCIAIS

Respostas (Reabilitação)	Nº de pessoas apoiadas
Intervenção Precoce de Almeirim	87
Escola de Educação Especial	20
Centro de Atividades Ocupacionais	62
Unidade Residencial	21
Centro de Recursos para a Inclusão	225
Total	415

Respostas (Ação Social)	Nº de pessoas apoiadas
Cantina Social (4945 Refeições)	18
POAPMC	146
RSI - Rendimento Social de Inserção	193 (agregados)
CLDS - Contrato Local de Desenvolvimento Social	1959
Total	2316

5. FORMAÇÃO

Sendo um conjunto de atividades que visa aprofundar competências profissionais no desenvolvimento e adequação do trabalhador, a **Formação** é um instrumento de gestão, facilitadora de uma melhor empregabilidade, produtividade e competitividade.

Assim, de acordo com o Código do Trabalho e com o disposto na Lei nº 7/2009, de 12 de fevereiro, o CRIAL **ultrapassou as metas exigidas**.

Em 2021, os colaboradores do CRIAL realizaram um total de 3347 horas de formação. Registrou-se o envolvimento de 40 colaboradores, num total de 19 ações de formação.

A formação promovida pela entidade patronal, ministrada a 17 colaboradores – **Perturbações do Desenvolvimento – Autismo** (50 horas) incidiu no reforço de competências essenciais para a implementação da intervenção direcionada ao cliente, tendo sido envolvidos colaboradores de diversas respostas sociais e serviços e de diferentes categorias profissionais.

É de salientar as várias ações de formação externas realizadas, relativas às competências técnicas subjacentes a cada perfil funcional.

Também de realçar que todas as Formações de iniciativa individual, pagas, solicitadas à entidade patronal foram concedidas.

6. PROJETOS

2021, à semelhança de 2020, foi mais um ano em que quase todos os Projetos e atividades tiveram de ser redefinidos e reagendados. Contudo, não deixamos de programar atividades, realizando as possíveis, e de preparar e candidatar projetos, sempre na expectativa de que, cumprindo todas as recomendações e determinações das autoridades de saúde, possam ser concretizados.

Assim foram realizadas várias atividades lúdicas e recreativas, quase todas internamente, mas de realçar uma passagem de modelos no Centro Cultural de Fazendas de Almeirim e um momento de teatro durante uma iniciativa do Rotary Clube de Almeirim.

Na área desportiva realizaram-se vários encontros de Boccia do Desporto Escolar, que serviu como treino intensivo para a consagração da nossa atleta Lúcia como vice-campeã nacional na categoria de atletas federados, Tripela Adaptada e no âmbito de um Programa de Financiamento do Instituto Nacional de Reabilitação realizou-se o Projeto CRIAL Radical.

Iniciou-se o Projeto da implementação da Sala de Integração Sensorial com a remodelação e adaptação de um espaço existente e a aquisição dos equipamentos necessários. Este Projeto foi concluído e inaugurado já no princípio deste ano 2022.

Também no âmbito dos projetos de apoio a estágios curriculares e profissionais, iniciámos 3 estágios, estando 2 ainda ativos, um curricular e outro profissional com protocolo estabelecido com a Ordem dos Psicólogos.

7. SUSTENTABILIDADE

ENTIDADE	DESCRIÇÃO
Instituto da Solidariedade e Segurança Social	Acordos e Protocolos de cooperação para o funcionamento de Serviços e Respostas Sociais: <ul style="list-style-type: none">✓ Centro de Atividades Ocupacionais✓ Intervenção Precoce✓ Unidade Residencial✓ Equipa Multidisciplinar Rendimento Social de Inserção✓ Cantina Social✓ POAPMC✓ CLDS 4G
Direção-Geral da Educação	Contratos de cooperação para funcionamento das respostas: <ul style="list-style-type: none">✓ Escola de Educação Especial✓ Centro de Recursos para a Inclusão
Câmara Municipal de Almeirim	Disponibilização de recursos e acordos para financiamento: <ul style="list-style-type: none">✓ Projeto "Marcar a Diferença a Dançar"✓ Apoios financeiros pontuais (marchas, etc.)✓ Disponibilização de recursos
Outras	Foi possível contar as receitas das quotas dos associados, com donativos e apoios/contributos pontuais de entidades públicas, como sejam as Juntas de Freguesia, Municípios parceiros, de empresas privadas, coletividades, associações, ou ainda de pessoas particulares.


2
d

ANEXOS

- RELATÓRIO DE GESTÃO E CONTAS
- PARECER DO CONSELHO FISCAL

Almeirim, 15 de março de 2021

A Direção



MARCELO

Cândido Lopes

Luís Filipe

Luís Filipe Faria



C.R.I.A.L.

CENTRO DE REABILITAÇÃO E INTEGRAÇÃO DE ALMEIRIM

Largo dos Combatentes da Grande Guerra, nº 9 • 2080-125 Almeirim

Número de identificação de pessoa coletiva: 502215810

Handwritten signatures and initials in blue ink, including 'Jov', 'J', 'B', and 'H. Almeida'.

RELATÓRIO DE GESTÃO

Período findo em 31 de dezembro de 2021

A fim de dar cumprimento aos preceitos legais e à prestação de contas, vem a Direção do *C.R.I.A.L - Centro de Reabilitação e Integração de Almeirim* apresentar o Relatório de Gestão referente à atividade e evolução da Instituição neste período, às perspetivas futuras e à proposta de aplicação de resultados do período findo em 31 de dezembro de 2021.

I – EVOLUÇÃO

Ao longo do ano de 2021, a Instituição retomou as suas atividades, dentro da normalidade possível, tendo a atividade do CLDS uma maior relevância que no ano anterior.

A Instituição continua a acompanhar a evolução da pandemia Covid-19 e as orientações da DGS-Direção Geral de Saúde.

II – SITUAÇÃO ECONOMICO-FINANCEIRA

Em 31 de dezembro de 2021, os proveitos operacionais foram de 1.420.386,17 €, verificando-se um aumento de cerca de 10,2% face ao ano anterior.

Os gastos operacionais no montante de 1.384.682,31 €, registaram um aumento de aproximadamente 10%, sendo a rubrica mais significativa a dos gastos com o pessoal.

Pela análise ao balanço verificámos que a autonomia financeira melhorou em 1,9% comparativamente ao ano anterior.

O Passivo da Instituição diminuiu 8,5%, passando de 505.998,42 € para 462.851,98 €.



CRIAL
Centro de Reabilitação e Integração de Almeirim

C.R.I.A.L.

CENTRO DE REABILITAÇÃO E INTEGRAÇÃO DE ALMEIRIM

Largo dos Combatentes da Grande Guerra, nº 9 • 2080-125 Almeirim

Número de identificação de pessoa coletiva: 502215810

III – FACTOS RELEVANTES OCORRIDOS APÓS O TERMO DO PERÍODO

O conflito armado entre a Rússia e a Ucrânia afeta também as economias ocidentais, trazendo uma crescente instabilidade social e económica, com o acentuar da pressão na subida dos preços da energia, combustíveis e das mercadorias em geral. Considerando estes desenvolvimentos e, até à data de elaboração das presentes demonstrações financeiras, a Direção não identificou impactos relevantes na atividade da Instituição. Assim, a Direção entende que o pressuposto da continuidade, utilizado na preparação das demonstrações financeiras, se mantém apropriado. Não ocorreram outros acontecimentos subsequentes que impliquem ajustamentos e, ou, divulgação nas contas do período findo em 31 de dezembro de 2021.

IV – PROPOSTA DE APLICAÇÃO DOS RESULTADOS

A Direção propõe que o resultado líquido do período findo em 31 de dezembro de 2021 no montante de 32.331,70 € seja transferido para Resultados Transitados.

V- AGRADECIMENTOS

Compete-nos por último, agradecer o empenho de todos os colaboradores e de todos os que direta ou indiretamente têm ajudado a Instituição.

Almeirim, 15 de março de 2022

A Direção

Handwritten signatures and initials in blue ink.

RUBRICAS	NOTAS	DATAS	
		2021	2020
ATIVO			
Ativo não corrente			
Ativos fixos tangíveis	4	1.712.510,15	1.750.018,45
Ativos intangíveis	5	-	135,34
Investimentos financeiros		2.050,00	2.050,00
Outros créditos e ativos não correntes		14.299,46	10.731,06
		1.728.859,61	1.762.934,85
Ativo corrente			
Inventários	7	1.235,12	939,72
Créditos a receber	10	40.256,35	17.095,18
Estado e outros entes públicos	14	1.663,74	687,93
Diferimentos		4.718,25	1.217,36
Outros ativos correntes	10	37.470,60	38.174,20
Caixa e depósitos bancários	15	96.444,60	116.495,05
		181.788,66	174.609,44
Total do ativo		1.910.648,27	1.937.544,29
FUNDOS PATRIMONIAIS E PASSIVO			
Fundos patrimoniais			
Fundos	10	68.290,26	68.290,26
Reservas	10	64.222,81	64.222,81
Resultados transitados	10	662.919,10	639.558,92
Ajustamentos / outras variações nos fundos patrimoniais	10	620.032,42	636.113,70
Resultado líquido do período		32.331,70	23.360,18
Total dos fundos patrimoniais		1.447.796,29	1.431.545,87
Passivo			
Passivo não corrente			
Financiamentos obtidos	6;13	174.556,62	206.098,58
		174.556,62	206.098,58
Passivo corrente			
Fornecedores	10	22.138,89	21.081,41
Estado e outros entes públicos	14	44.528,01	38.514,36
Financiamentos obtidos	6;13	80.275,01	94.638,80
Diferimentos		766,66	240,24
Outros passivos correntes	10	140.586,79	145.425,03
		288.295,36	299.899,84
Total do passivo		462.851,98	505.998,42
Total dos fundos patrimoniais e do passivo		1.910.648,27	1.937.544,29

Handwritten signature in blue ink.

Handwritten signatures and initials in blue ink.

RENDIMENTOS E GASTOS	NOTAS	PERÍODOS	
		2021	2020
Vendas e serviços prestados	8	90.161,89	85.270,51
Subsídios, doações e legados à exploração	9	1.258.901,07	1.157.757,48
Custo das mercadorias vendidas e das matérias consumidas	7	(88.217,14)	(69.529,97)
Fornecimentos e serviços externos	8	(215.549,93)	(201.838,62)
Gastos com o pessoal	11	(1.006.103,03)	(914.991,07)
Aumentos/reduções de justo valor		(703,60)	(200,54)
Outros rendimentos	8	71.323,21	46.013,55
Outros gastos	8	(3.177,37)	(3.668,87)
Resultado antes de depreciações, gastos de financiamento e impostos		106.635,10	98.812,47
Gastos/reversões de depreciação e de amortização	4;5	(70.931,24)	(69.632,12)
Resultado operacional (antes de gastos de financiamento e impostos)		35.703,86	29.180,35
Juros e rendimentos similares obtidos		1.662,85	426,46
Juros e gastos similares suportados	6	(5.035,01)	(6.246,63)
Resultado antes de impostos		32.331,70	23.360,18
Resultado líquido do período		32.331,70	23.360,18

A Direção

Handwritten signatures in blue ink:
 1. *[Signature]*
 2. *[Signature]*
 3. *[Signature]*

Contabilista Certificado nº 89023

Handwritten signature in blue ink.

Handwritten signatures and initials in blue ink.


RUBRICAS	NOTAS	PERÍODO	
		2021	2020
Fluxos de caixa das atividades operacionais			
Recebimentos de clientes e utentes		121.579,87	93.554,63
Pagamentos a fornecedores		(284.325,74)	(254.371,06)
Pagamentos ao pessoal		(670.444,22)	(600.813,16)
Caixa gerada pelas operações		(833.190,09)	(761.629,59)
Outros recebimentos/pagamentos		867.524,61	863.196,76
Fluxos de caixa das atividades operacionais (1)		34.334,52	101.567,17
Fluxos de caixa das atividades de investimento			
Pagamentos respeitantes a <i>Ativos fixos tangíveis</i>		(32.222,61)	(35.759,99)
Recebimentos provenientes de:			
<i>Ativos fixos tangíveis</i>		26.250,00	-
<i>Investimentos financeiros</i>		1.213,96	1.164,20
<i>Outros ativos</i>		703,60	31.114,66
Fluxos de caixa das atividades de investimento (2)		(4.055,05)	(3.481,13)
Fluxos de caixa das atividades de financiamento			
Recebimentos provenientes de:			
Outras operações de financiamento		596,90	426,46
Pagamentos respeitantes a:			
<i>Financiamentos obtidos</i>		(45.905,75)	(94.100,04)
<i>Juros e gastos similares</i>		(5.021,07)	(6.218,35)
Fluxos de caixa das atividades de financiamento (3)		(50.329,92)	(99.891,93)
Variação de caixa e seus equivalentes (1+2+3)		(20.050,45)	(1.805,89)
Caixa e seus equivalentes no início do período	15	116.495,05	118.300,94
Caixa e seus equivalentes no fim do período	15	96.444,60	116.495,05

A Direção

Contabilista Certificado nº 89023

Handwritten signature: Cândido Lopes
Handwritten signature: MPP de Silva

Handwritten signature: Laurinda Almeida



1 - Identificação da entidade

1.1. Dados de identificação

Designação da entidade: CRIAL CENTRO DE REABILITAÇÃO E INTEGRAÇÃO DE ALMEIRIM

Número de identificação de pessoa coletiva: 502215810

Lugar da sede social: Largo dos Combatentes da Grande Guerra, nº 9, Almeirim

Endereço eletrónico: crial@sapo.pt

Página da internet: <http://www.crial.com.pt/>

Natureza da atividade: Atividades de apoio social para pessoas com deficiência, sem alojamento e com alojamento

2 - Referencial contabilístico de preparação das demonstrações financeiras

2.1. Referencial contabilístico utilizado

As demonstrações financeiras foram preparadas de acordo com as normas que integram o Sistema de Normalização Contabilística (SNC), as quais contemplam as Bases para a Apresentação de Demonstrações Financeiras, os Modelos de Demonstrações Financeiras, o Código de Contas e as Normas Contabilísticas de Relato Financeiro (NCRF). Mais especificamente foi utilizada a Norma das Entidades do Sector Não Lucrativo (ESNL).

As notas que se seguem, incluindo esta, estão apresentadas em Euros e respeitam a numeração estabelecida no Sistema de Normalização Contabilística para as Entidades do sector não lucrativo (SNC-ESNL) para as notas nº1 à nº 3. Na desagregação das notas, os pontos cuja numeração é omissa não se aplicam à entidade ou respeitam a fatores e situações não materialmente relevantes para a compreensão das suas demonstrações financeiras ou a factos não ocorridos durante os períodos findos em 31 de dezembro de 2021 e de 2020. A partir da nota nº4, inclusive, utiliza-se a numeração sequencial para a divulgação de todos os assuntos exigidos pelas Normas Contabilísticas e de Relato Financeiros das entidades do sector não lucrativo (NCRF-ESNL) que sejam aplicáveis à entidade e materialmente relevantes para os períodos a que respeitam as demonstrações financeiras.

Na preparação das demonstrações financeiras tomou-se como base os seguintes pressupostos:

- Pressuposto da continuidade

As demonstrações financeiras foram preparadas no pressuposto da continuidade das operações e a partir dos livros e registos contabilísticos da entidade, os quais são mantidos de acordo com os princípios contabilísticos geralmente aceites em Portugal.

- Regime da periodização económica (acrécimo)

A Entidade reconhece os rendimentos e ganhos à medida que são gerados, independentemente do momento do seu recebimento ou pagamento. As quantias de rendimentos atribuíveis ao período e ainda não recebidos ou liquidados são reconhecidas em "Devedores por acréscimos de rendimento"; por sua vez, as quantias de gastos atribuíveis ao período e ainda não pagos ou liquidados são reconhecidas "Credores por acréscimos de gastos".

- Materialidade e agregação


As linhas de itens que não sejam materialmente relevantes são agregadas a outros itens das demonstrações financeiras. A Entidade não definiu qualquer critério de materialidade para efeito de apresentação das demonstrações financeiras.

- Compensação

Os ativos e os passivos, os rendimentos e os gastos foram relatados separadamente nos respetivos itens de balanço e da demonstração dos resultados, pelo que nenhum ativo foi compensado por qualquer passivo nem nenhum gasto por qualquer rendimento, ambos vice-versa.

- Comparabilidade

As políticas contabilísticas e os critérios de mensuração adotados a 31 de dezembro de 2021 são comparáveis com os utilizados na preparação das demonstrações financeiras de 31 de dezembro de 2020.



2.2. Disposições do SNC que, em casos excepcionais, tenham sido derogadas e dos respetivos efeitos nas demonstrações financeiras

Não foram derogadas quaisquer disposições ao SNC-ESNL.

2.3. Contas do balanço e da demonstração dos resultados cujos conteúdos não sejam comparáveis com os do período anterior

As quantias relativas ao período findo em 31 de dezembro de 2021, incluídas nas presentes demonstrações financeiras para efeitos comparativos, estão apresentadas em conformidade com o modelo resultante das alterações introduzidas pelos seguintes diplomas legais:

- Decreto-Lei nº158/2009, de 13 de Julho (Sistema de Normalização Contabilística);
- Aviso nº8254/2015, de 29 de Julho (Estrutura Conceptual);
- Decreto-Lei nº98/2015, de 2 de Junho (Regime Contabilístico das Entidades do Sector Não Lucrativo);
- Aviso nº8259/2015, de 29 de Julho (Norma Contabilística e de Relato Financeiro para as Entidades do Sector Não Lucrativo);
- Portaria nº220/2015, de 24 de Julho (Demonstrações Financeiras);
- Portaria nº218/2015, de 23 de Julho (Código de Contas)

3 - Políticas contabilísticas, alterações nas estimativas contabilísticas e erros

3.1. Principais políticas contabilísticas

a) Bases gerais de mensuração usadas na preparação das demonstrações financeiras:

1) Ativos fixos tangíveis

Os ativos fixos tangíveis encontram-se registados ao custo de aquisição, deduzido das correspondentes depreciações e de eventuais perdas por imparidade acumuladas.

As depreciações são calculadas, após o início de utilização dos bens, pelo método das quotas constantes, numa base anual, de acordo com as seguintes vidas úteis estimadas:

	Anos
Edifícios e outras construções	50
Equipamento básico	5 - 8
Equipamento de transporte	4 - 7
Equipamento administrativo	5 - 6
Outros ativos fixos tangíveis	8 - 10

Os custos com a manutenção e reparação que não aumentam a vida útil destes ativos fixos são registados como gastos do período em que ocorrem. Os gastos com grandes reparações e remodelações são incluídos no valor contabilístico do ativo sempre que se perspetive que este origine benefícios económicos futuros adicionais.

Os ativos fixos tangíveis em curso representam bens ainda em fase de construção/installação, encontrando-se registados ao custo de aquisição deduzido de eventuais perdas de imparidade. Estes ativos são depreciados a partir do momento em que estejam disponíveis para uso.

As mais ou menos valias resultantes da venda ou abate de ativos fixos tangíveis são determinadas como diferença entre o preço de venda e o valor líquido contabilístico na data de alienação/abate, sendo registadas pelo valor líquido na demonstração dos resultados, como "Outros rendimentos" ou "Outros gastos".

2) Ativos intangíveis

Os ativos intangíveis que compreendem essencialmente programas de computador, encontram-se registados ao custo de aquisição, deduzido das amortizações e das eventuais perdas por imparidade acumuladas.



Estes ativos são amortizados a partir do momento em que os ativos subjacentes estejam concluídos ou em estado de uso, pelo método das quotas constantes, durante um período de 3 anos.

Os ativos intangíveis apenas são reconhecidos quando for provável que deles advenham benefícios económicos futuros para a Entidade, sejam controláveis pela Entidade e que os mesmos possam ser mensurados com fiabilidade. As mais ou menos valias resultantes da venda ou abate destes ativos são determinadas como a diferença entre o preço de venda e o valor líquido contabilístico na data de alienação/abate, sendo registadas pelo valor líquido na demonstração dos resultados, como "Outros rendimentos" ou "Outros gastos".

3) Inventários

As mercadorias, matérias-primas, subsidiárias e de consumo encontram-se valorizadas ao custo de aquisição, o qual é inferior ao valor de realização, pelo que não se encontra registada qualquer perda por imparidade.

4) Instrumentos financeiros

4.1) Créditos a receber

Os créditos a receber são registados ao custo, deduzidos de eventuais perdas por imparidade de forma a refletir o seu valor realizável líquido.

As perdas por imparidade são registadas na sequência de eventos ocorridos que indiquem, objetivamente e de forma quantificável, que a totalidade ou parte do saldo em dívida não será recebido. Para tal a Entidade, tem em consideração informação de mercado que demonstre que o cliente está em incumprimento das suas responsabilidades, bem como informação histórica dos saldos vencidos e não recebidos.

4.2) Fornecedores e outros passivos correntes

As dívidas a fornecedores e os outros passivos correntes que não vencem juros são registados pelo seu valor nominal, que é substancialmente equivalente ao seu justo valor.

4.3) Financiamentos obtidos

Os financiamentos obtidos são registados no passivo ao custo sendo expressos no balanço no passivo corrente ou não corrente, dependendo do seu vencimento ocorrer à menos ou mais de um ano, respetivamente. Os encargos financeiros são calculados de acordo com a taxa de juro efetiva e contabilizados na demonstração de resultados do período de acordo com o regime do acréscimo.

4.4) Caixa e depósitos bancários

Os montantes incluídos na rubrica de "Caixa e depósitos bancários" correspondem aos valores de caixa, depósitos bancários, depósitos a prazo e outras aplicações de tesouraria que possam ser imediatamente mobilizáveis sem risco significativo de alteração de valor.

5) Provisões, passivos contingentes e ativos contingentes

As provisões dão reconhecidas apenas quando existe uma obrigação presente (legal ou implícita) resultante de um evento passado, quando seja provável que, para a resolução dessa obrigação, ocorra uma saída de recursos e o montante daquela possa ser razoavelmente estimado. As provisões são revistas na data de cada balanço e são ajustadas de modo a refletir a melhor estimativa a essa data. As provisões para custos de reestruturação são reconhecidas sempre que exista um plano formal e detalhado de reestruturação e que o mesmo tenha sido comunicado às partes envolvidas.

Os passivos contingentes são definidos pela Entidade como: (i) obrigações possíveis que surjam de acontecimentos passados e cuja existência somente será confirmada pela ocorrência, ou não, de um ou mais acontecimentos futuros, incertos e não totalmente sob o controlo da Entidade; ou (ii) obrigações presentes que surjam de acontecimentos passados mas que não são reconhecidas porque não é provável que venha a ser necessária uma saída de recursos para liquidar a obrigação porque a quantia da mesma não pode ser mensurada com suficiente fiabilidade.

Os ativos contingentes surgem normalmente de eventos não planeados ou outros esperados que darão origem à possibilidade de um influxo de benefícios económicos para a Entidade. A Entidade não reconhece ativos contingentes

nas suas demonstrações financeiras, mas apenas procede à sua divulgação se considerar que os benefícios económicos que daí poderão resultar para a Entidade forem prováveis. Quando a realização do rendimento for virtualmente certa, então o ativo não é contingente e o reconhecimento é apropriado.

6) Regime do acréscimo

Os gastos e rendimentos dão registados na demonstração de resultados da Entidade no período a que se referem independentemente do seu pagamento ou recebimento, de acordo como regime de acréscimo. As diferenças entre os montantes recebidos e pagos e as correspondentes receitas e despesas são registadas no balanço nas rubricas de "Créditos a receber", "Outros passivos correntes" e de "Diferimentos".

7) Imposto sobre o rendimento

A Entidade beneficia de isenção de imposto sobre o rendimento ao abrigo do art.10º do CIRC (Código do Imposto sobre o Rendimento de Pessoas Coletivas).

De acordo com a legislação em vigor, as declarações fiscais estão sujeitas a revisão por parte das autoridades fiscais durante um período de quatro anos. Assim, as declarações fiscais da Entidade dos anos de 2018 a 2021, ainda poderão estar sujeitas a revisão. A Direção da Entidade entende que eventuais correções resultantes de revisões/inspeções por parte das autoridades fiscais àquelas declarações de impostos não terão efeito significativo nas demonstrações financeiras em 31 de dezembro de 2021.

8) Subsídios e outros apoios das entidades públicas

Os subsídios do governo são reconhecidos de acordo com o justo valor, quando existe uma garantia razoável que irão ser recebidos e que a Entidade cumprirá as condições exigidas para a sua concessão.

Os subsídios relacionados com rendimentos são reconhecidos como rendimentos do próprio período na rubrica "subsídios, doações e legados à exploração" da demonstração dos resultados do período em que os programas/contratos são realizados, independentemente da data do seu recebimento, a não ser que se tornem recebíveis num período posterior, onde serão rendimentos desse período.

Os subsídios não reembolsáveis relacionados com os ativos fixos tangíveis e intangíveis são inicialmente reconhecidos nos fundos patrimoniais, sendo posteriormente reconhecidos na demonstração dos resultados numa base sistemática e racional durante os períodos contabilísticos necessários para balanceá-los com os gastos relacionados. No caso de o subsídio estar relacionado com ativos não depreciables, são mantidos nos fundos patrimoniais, exceto se a respetiva quantia for necessária para compensar qualquer perda por imparidade. Os subsídios reembolsáveis são contabilizados como passivos.

9) Rédito

O rédito proveniente da venda de bens apenas é reconhecido na demonstração dos resultados quando (i) são transferidos para o comprador os riscos e vantagens significativos da propriedade dos bens, (ii) não seja mantido um envolvimento continuado de gestão com grau geralmente associado com a posse ou o controlo efetivo dos bens vendidos, (iii) a quantia do rédito pode ser fiavelmente mensurada, (iv) seja provável que os benefícios económicos associados com as transações fluam para a Entidade e (v) os custos incorridos ou a serem incorridos referentes à transação possam ser fiavelmente mensurados. As vendas são reconhecidas líquidas de impostos, descontos e outros gastos inerentes à sua concretização, pelo justo valor do montante recebido ou a receber.

Os réditos provenientes de prestações de serviços são reconhecidos na demonstração dos resultados do período com referência à fase de acabamento do serviço à data do balanço.

10) Benefícios dos empregados

Os benefícios de curto prazo dos empregados incluem salários, ordenados, complementos de trabalho noturno, retribuições eventuais por trabalho extraordinário, prémios de produtividade e assiduidade, subsídio de alimentação, subsídio de férias e de natal, abonos para falhas e quaisquer outras retribuições adicionais decididas pontualmente pelo órgão de gestão. Para além disso, são ainda incluídas as contribuições para a segurança social de acordo com a incidência contributiva decorrente da legislação aplicável, as faltas autorizadas e remuneradas.

As obrigações decorrentes dos benefícios de curto prazo são reconhecidas como gastos no período em que os serviços



são prestados, numa base não descontada, por contrapartida do reconhecimento de um passivo que se extingue com o pagamento respetivo.

De acordo com a legislação laboral aplicável, o direito a férias e subsídio de férias relativo ao período, por este coincidir com o ano, vence-se em 31 de dezembro de cada ano, sendo somente pago durante o período seguinte, pelo que os gastos correspondentes se encontram reconhecidos como benefícios de curto prazo e são tratados de acordo com o anteriormente referido. Os benefícios decorrentes da cessação do emprego, quer por decisão unilateral da Entidade, quer por mútuo acordo, são reconhecidos como gastos no período em que ocorrem.

b) Outras políticas contabilísticas

1) Fluxos de caixa

A demonstração de fluxos de caixa é preparada de acordo com a NCRF2, através do método direto. A Entidade classifica na rubrica "Caixa e seus equivalentes" os investimentos com o vencimento a menos de três meses e para os quais o risco de alteração de valor é insignificante, incluindo os valores cativos de depósitos a prazo.

A demonstração de fluxos de caixa encontra-se classificada em atividades operacionais, de investimentos e financiamento. As atividades operacionais englobam os recebimentos de clientes, pagamentos a fornecedores, pagamentos a pessoal e outros relacionados com a atividade operacional. Os fluxos de caixa abrangidos nas atividades de investimento incluem, nomeadamente, aquisições, alienações e correspondentes recebimentos e pagamentos decorrentes da compra e da venda de ativos fixos. Os fluxos de caixa abrangidos nas atividades de financiamento incluem, designadamente, os pagamentos e recebimentos referentes a contratos de locação financeira.

c) Principais pressupostos relativos ao futuro

As demonstrações financeiras anexas foram preparadas no pressuposto da continuidade das operações, a partir dos livros e registos contabilísticos da Entidade, mantidos de acordo com os princípios contabilísticos geralmente aceites em Portugal para as ESNL.

Os eventos ocorridos após a data do balanço que afetem o valor dos ativos e passivos existentes à data do balanço são considerados na preparação das demonstrações financeiras do período. Os eventos ocorridos após a data do balanço que não deem origem a ajustamentos, se significativos, são divulgados no presente anexo.

d) Principais fontes de incerteza das estimativas

Na preparação das demonstrações financeiras de acordo com as NCRF-ESNL, a direção utiliza estimativas e pressupostos que afetam a aplicação de políticas e montantes reportados. As estimativas e julgamentos são continuamente avaliados e baseiam-se na experiência de eventos passados e outros fatores, incluindo expectativas relativas a eventos futuros considerados prováveis face às circunstâncias em que as estimativas são baseadas ou resultado de uma informação ou experiência adquirida.

As estimativas foram determinadas com base na melhor informação disponível à data da preparação das demonstrações financeiras. No entanto, poderão ocorrer situações em períodos subsequentes que, não sendo previsíveis à data, não foram consideradas nessas estimativas. Alterações significativas a estas estimativas que ocorram posteriormente à data das demonstrações financeiras serão corrigidas em resultados, de forma prospetiva, conforme disposto no ponto 6.8 da NCRF-ESNL.

3.2. Alterações nas políticas contabilísticas

Não ocorreram alterações nas políticas contabilísticas.

3.3. Alterações nas estimativas contabilísticas

Não ocorreram alterações nas estimativas contabilísticas.

3.4. Correção de erros de períodos anteriores

Não ocorreram erros de períodos anteriores.





4 - Ativos fixos tangíveis

4.1. Divulgações para cada classe de ativos fixos tangíveis

4.1.1. Reconciliação da quantia escriturada no início e no fim do período, conforme quadro seguinte:

As bases de mensuração, bem como o método de depreciação utilizados pela Instituição na valorização dos seus ativos fixos tangíveis, encontram-se divulgados no ponto 3.1, alínea a) nº1.

Ano 2021

Descrição	Terrenos e rec. naturais	Edifícios e out. construções	Equipamento básico	Equip. de transporte	Equipamento administrativo	Outros AFT	AFT em curso	TOTAL
Valor bruto no início	43.588,61	2.007.983,90	108.055,61	155.582,86	26.027,74	11.229,87	1.041,33	2.353.509,92
Depreciações acumuladas		372.468,82	56.949,27	142.641,84	21.791,52	9.640,02		603.491,47
Saldo no início do período	43.588,61	1.635.515,08	51.106,34	12.941,02	4.236,22	1.589,85	1.041,33	1.750.018,45
Variações do período	7.000,00	(35.892,98)	(6.167,65)	(3.708,54)	(1.357,68)	(456,45)	3.075,00	(37.508,30)
Total de aumentos	7.100,00	21.455,00	1.757,60				3.075,00	33.387,60
Aquisições em primeira mão	7.000,00	21.455,00	1.757,60				3.075,00	33.287,60
Outras aquisições	100,00							100,00
Total diminuições	100,00	57.347,98	7.925,25	3.708,54	1.357,68	456,45		70.895,90
Depreciações do período		57.347,98	7.925,25	3.708,54	1.357,68	456,45		70.795,90
Alienações	100,00							100,00
Outras transferências								
Saldo no fim do período	50.588,61	1.599.622,10	44.938,69	9.232,48	2.878,54	1.133,40	4.116,33	1.712.510,15
<i>Valor bruto no fim do período</i>	<i>50.588,61</i>	<i>2.029.438,90</i>	<i>109.813,21</i>	<i>154.332,86</i>	<i>26.027,74</i>	<i>11.229,87</i>	<i>4.116,33</i>	<i>2.385.547,52</i>
<i>Depreciações acumuladas no fim do período</i>		<i>429.816,80</i>	<i>64.874,52</i>	<i>145.100,38</i>	<i>23.149,20</i>	<i>10.096,47</i>		<i>673.037,37</i>

Ano 2020

Descrição	Terrenos e rec. naturais	Edifícios e out. construções	Equipamento básico	Equip. de transporte	Equipamento administrativo	Outros AFT	AFT em curso	TOTAL
Valor bruto no início	31.398,34	1.971.413,09	74.400,69	155.582,86	24.330,47	11.229,87		2.268.355,32
Depreciações acumuladas		315.732,80	51.166,15	137.409,34	20.547,89	9.183,55		534.039,73
Saldo no início do período	31.398,34	1.655.680,29	23.234,54	18.173,52	3.782,58	2.046,32		1.734.315,59
Variações do período	12.190,27	(20.165,21)	27.871,80	(5.232,50)	453,64	(456,47)	1.041,33	15.702,86
Total de aumentos	12.190,27	36.570,81	33.654,92		1.697,27		1.041,33	85.154,60
Aquisições em primeira mão	12.190,27	36.570,81	33.654,92		1.697,27		1.041,33	85.154,60
Total diminuições		56.736,02	5.783,12	5.232,50	1.243,63	456,47		69.451,74
Depreciações do período		56.736,02	5.783,12	5.232,50	1.243,63	456,47		69.451,74
Saldo no fim do período	43.588,61	1.635.515,08	51.106,34	12.941,02	4.236,22	1.589,85	1.041,33	1.750.018,45
<i>Valor bruto no fim do período</i>	<i>43.588,61</i>	<i>2.007.983,90</i>	<i>108.055,61</i>	<i>155.582,86</i>	<i>26.027,74</i>	<i>11.229,87</i>	<i>1.041,33</i>	<i>2.353.509,92</i>
<i>Depreciações acumuladas no fim do período</i>		<i>372.468,82</i>	<i>56.949,27</i>	<i>142.641,84</i>	<i>21.791,52</i>	<i>9.640,02</i>		<i>603.491,47</i>





As depreciações do período são calculadas tendo em consideração as seguintes vidas úteis e taxa de depreciação médias:

Ativos Tangíveis	Vida útil	Taxa de depreciação
Edifícios e outras construções	50	2%
Equipamento básico	5-8	12,50%-20%
Equipamento transporte	4-7	14,28%-25%
Equipamento administrativo	5-6	16,66%-20%
Outros ativos fixos tangíveis	8-10	10%-12,50%

5 - Ativos intangíveis

5.1. Divulgações para cada classe de ativos intangíveis

5.1.1. Reconciliação da quantia escriturada no início e no fim do período, conforme quadro seguinte:

As bases de mensuração, bem como o método de amortização utilizados pela instituição na valorização dos seus ativos intangíveis, encontram-se divulgados no ponto 3.1, alínea a) nº2.

Ano 2021

Descrição	Programas de computador	TOTAL
TOTAIS ATIVOS INTANGÍVEIS		
<i>Valor bruto total no fim do período</i>	1.365,21	1.365,21
<i>Amortizações acumuladas totais no fim do período</i>	1.365,21	1.365,21
Valor bruto no início	1.365,21	1.365,21
Amortizações acumuladas	1.229,87	1.229,87
Saldo no início do período	135,34	135,34
Amortizações do período	135,34	135,34
Total diminuições	135,34	135,34
Saldo no final do período		

As amortizações do período são calculadas tendo em consideração as seguintes vidas úteis e taxa de amortização médias:

Ativos Intangíveis	Vida útil	Taxa de amortização
Programas de computador	3	33,33%

6 - Custos de empréstimos obtidos

6.1. Política contabilística adotada nos custos dos empréstimos obtidos capitalizados no período e respetiva taxa, bem como os reconhecidos em gastos:

As políticas contabilísticas adotadas na contabilização dos empréstimos obtidos encontram-se mencionadas no ponto 3.1 alínea a) nº4.3.

Handwritten signature and initials in blue ink.

Ano 2021

Descrição	Valor contratual do empréstimo	Valor Corrente Empréstimo	Valor Não Corrente Empréstimo	Total custos anuais emp.obt.	Juros suportados anuais emp.obt.
Empréstimos genéricos	254.831,63	80.275,01	174.556,62	5.035,01	3.283,63
Instituições de crédito e sociedades financeiras	254.831,63	80.275,01	174.556,62	5.035,01	3.283,63
Empréstimos específicos					
Total dos Empréstimos	254.831,63	80.275,01	174.556,62	5.035,01	3.283,63

Ano 2020

Descrição	Valor contratual do empréstimo	Valor Corrente Empréstimo	Valor Não Corrente Empréstimo	Total custos anuais emp.obt.	Juros suportados anuais emp.obt.
Empréstimos genéricos	300.737,38	94.638,80	206.098,58	6.246,63	4.240,20
Instituições de crédito e sociedades financeiras	300.737,38	94.638,80	206.098,58	6.246,63	4.240,20
Empréstimos específicos					
Total dos Empréstimos	300.737,38	94.638,80	206.098,58	6.246,63	4.240,20

Em 31 de dezembro de 2021 e 2020, a rubrica de financiamentos obtidos apresentava os seguintes valores:

	31.12.2021	31.12.2020
Financiamentos obtidos - não corrente		
Empréstimos bancários	146.778,64	178.320,60
Locações financeiras	27.777,98	27.777,98
	174.556,62	206.098,58
Financiamentos obtidos - corrente		
Empréstimos bancários	74.212,58	82.604,14
Locações financeiras	6.062,43	12.034,66
	80.275,01	94.638,80

7 - Inventários

7.1. Políticas contabilísticas adotadas na mensuração dos inventários e fórmula de custeio usada

As políticas adotadas na mensuração dos inventários, encontra-se mencionada no ponto 3.1 alínea a) nº3.

[Handwritten signature]
M. Adasib

7.2. **Quantia escriturada de inventários**

Descrição	Mercadorias	Mat. Primas e Subsid.	Total Período	Mercadorias Per. Anterior	Mat. Prim. e Sub. Per. Anterior	Total Per. Anterior
APURAMENTO DO CUSTO DAS MERC. VENDIDAS E MAT. CONSUMIDAS						
Inventários iniciais		939,72	939,72		472,31	472,31
Compras	4.070,60	84.441,94	88.512,54		69.997,38	69.997,38
Reclassificação e regularização de inventários						
Inventários finais		1.235,12	1.235,12		939,72	939,72
Custo das mercadorias vendidas e matérias consumidas	4.070,60	84.146,54	88.217,14		69.529,97	69.529,97

8 - Rendimentos e gastos

8.1. **Políticas contabilísticas adotadas para o reconhecimento do rédito incluindo os métodos adotados para determinar a fase de acabamento de transações que envolvem a prestação de serviços**

As políticas adotadas no reconhecimento do rédito encontram-se descritas no ponto 3.1 alínea a) nº 9.

8.2. **Quantia de cada categoria significativa de rédito reconhecida durante o período, conforme quadro seguinte:**

Descrição	2021	2020
Vendas de bens	5.539,63	150,00
Prestação de serviços	84.622,26	85.120,51
Sub Total	90.161,89	85.270,51
Juros	596,90	426,46
Total	90.758,79	85.696,97

[Handwritten signature]

[Handwritten signature]

[Handwritten signatures and initials in blue ink]

8.3. Discriminação dos fornecimentos e serviços externos

Em 31 de dezembro de 2021 e 2020, a rubrica de Fornecimentos e serviços externos apresenta-se como segue:

Descrição	2021	2020
Serviços especializados	72.786,00	71.304,48
Trabalhos especializados	11.461,12	12.475,42
Publicidade e propaganda	1.076,07	1.152,69
Vigilância e segurança	-	36,32
Honorários	14.025,61	12.112,99
Conservação e reparação	45.111,83	42.147,47
Outros	1.111,37	3.379,59
Materiais	61.827,66	55.851,12
Ferramentas e utensílios de desgaste rápido	3.970,40	2.312,47
Material de escritório	5.027,27	4.553,27
Artigos para oferta	335,29	106,89
Outros	52.494,70	48.878,49
Energia e fluidos	54.092,27	58.172,97
Eletricidade	28.836,39	34.219,80
Combustíveis	18.537,75	17.517,97
Água	6.371,62	5.904,42
Outros	346,51	530,78
Deslocações, estadas e transportes	4.198,29	631,42
Deslocações e estadas	4.198,29	631,42
Serviços diversos	22.645,71	15.878,63
Rendas e alugueres	3.648,51	2.001,62
Comunicação	4.202,53	4.845,50
Seguros	3.875,31	3.527,46
Contencioso e notariado	263,70	504,55
Limpeza, higiene e conforto	90,38	1.561,24
Outros serviços	10.565,28	3.438,26
Total	215.549,93	201.838,62

[Handwritten signature]

8.4. Outras divulgações sobre rendimentos e gastos

Em 31 de dezembro de 2021 e 2020, os outros rendimentos e os outros gastos apresentam-se como segue:

Outros rendimentos	2021	2020
Rendimentos suplementares	11.423,39	11.133,00
Descontos de pronto pagamento obtidos	-	807,99
Rendimentos e ganhos em inv. não financeiros	26.150,00	370,57
Correções exercícios anteriores	2.886,61	2.372,50
Imputação de subsídios ao investimento	16.181,28	16.081,27
Ganhos em outros instrumentos financeiros	37,73	16,31
Restituição impostos	4.422,60	10.023,18
Outros	10.221,60	5.208,73
	71.323,21	46.013,55

Outros gastos	2021	2020
Impostos	401,86	-
Gastos em aplicações tesouraria	-	203,83
Multas e coimas	-	10,26
Correções exercícios anteriores	1.453,62	2.975,86
Quotizações	1.204,00	470,00
Outros	117,89	8,92
	3.177,37	3.668,87

9 - Subsídios e outros apoios das entidades públicas

9.1. Natureza e extensão dos subsídios das entidades públicas

As políticas contabilísticas utilizadas na mensuração dos subsídios, encontram-se mencionadas no ponto 3.1 alínea a) nº8.

Ano 2021

Descrição	Do Estado - Valor Atrib. Per. Ant.	Do Estado - Valor Atribuído Período	Do Estado - Valor Imputado Período
Subsídios ao investimento	636.113,70		16.081,28
Para ativos fixos tangíveis	636.113,70		16.081,28
Edifícios e outras construções	636.113,70		16.081,28
Para ativos intangíveis			
Subsídios à exploração		1.227.733,73	1.227.733,73
Valor dos reembolsos efetuados no período			
De subsídios ao investimento			
De subsídios à exploração			
Total	636.113,70	1.227.733,73	1.211.652,45

[Handwritten signature]



Ano 2020

Descrição	Do Estado - Valor Atrib. Per. Ant.	Do Estado - Valor Atribuído Período	Do Estado - Valor Imputado Período
Subsídios ao investimento	652.195,38		16.081,27
Para ativos fixos tangíveis	652.195,38		16.081,27
Edifícios e outras construções	652.195,38		16.081,27
Para ativos intangíveis			
Subsídios à exploração		1.138.630,42	1.138.630,42
Valor dos reembolsos efetuados no período			
De subsídios ao investimento			
De subsídios à exploração			
Total	652.195,38	1.138.630,42	1.154.711,69

9.2. Outras divulgações

A Instituição recebeu durante o ano de 2021 a título de subsídios os seguintes montantes:

- DREL	247.480,29€
- Segurança social – protocolos	953.383,22€
- Câmara Municipal de Almeirim	15.878,61€
- IPDJ	1.800,00€
- POAPMC	4.251,20€
- IEFP	2.621,41€
- Adaptar Social +	798,00€
- IAPMEI	1.521,00€

O valor das doações recebidas foi de 31.167,34€

Total 1.258.901,07€

Foi recebido do INR durante o ano de 2021, o montante de 2.404,39€ do projeto Radical My Camp.

10 - Instrumentos financeiros

10.1. Base de mensuração e políticas contabilísticas adotadas na contabilização de instrumentos financeiros

As bases de mensuração utilizadas para os instrumentos financeiros e outras políticas contabilísticas utilizadas para a contabilização de instrumentos financeiros relevantes para a compreensão das demonstrações financeiras encontram-se descritas no ponto 3.1 alínea a) nº4.

[Handwritten signatures]

10.2. Reconciliação da quantia escriturada no início e no fim do período de cada rubrica dos fundos patrimoniais, conforme quadro seguinte:

Ano 2021

Descrição	Saldo inicial	Débitos	Créditos	Saldo Final
Capital	68.290,26			68.290,26
Reservas	64.222,81			64.222,81
Outras reservas	64.222,81			64.222,81
Resultados transitados	639.558,92		23.360,18	662.919,10
Outras variações nos capitais próprios	636.113,70	16.081,28		620.032,42
Subsídios	636.113,70	16.081,28		620.032,42
Total	1.408.185,69	16.081,28	23.360,18	1.415.464,59

Ano 2020

Descrição	Saldo inicial	Débitos	Créditos	Saldo Final
Capital	68.290,26			68.290,26
Reservas	64.222,81			64.222,81
Outras reservas	64.222,81			64.222,81
Resultados transitados	638.805,91		753,01	639.558,92
Outras variações nos capitais próprios	652.194,97	16.081,27		636.113,70
Subsídios	652.194,97	16.081,27		636.113,70
Total	1.423.513,95	16.081,27	753,01	1.408.185,69

10.3. Resumo das categorias (naturezas) de ativos e passivos financeiros, perdas por imparidade, rendimentos e gastos associados, conforme quadro seguinte:

Ano 2021

Descrição	Mensurados ao justo valor	Mensurados ao custo	Imparidade acumulada
Ativos financeiros:	37.470,60	40.256,35	
Clientes e utentes		964,47	
Outras contas a receber		39.291,88	
Ativos financeiros detidos para negociação	37.470,60		
Passivos financeiros:		162.725,68	
Fornecedores		22.138,89	
Financiamentos obtidos		254.831,63	
Outras contas a pagar		140.586,79	
Ganhos e perdas líquidos:		754,40	
De ativos financeiros		665,87	
De passivos financeiros		88,53	
Rendimentos e gastos de juros:		3.283,63	
De passivos financeiros		3.283,63	

Ano 2020

Descrição	Mensurados ao justo valor	Mensurados ao custo	Imparidade acumulada
Ativos financeiros:	38.174,20	17.095,18	
Clientes e utentes		6.354,97	
Outras contas a receber		10.740,21	
Ativos financeiros detidos para negociação	38.174,20		
Passivos financeiros:		166.469,54	
Fornecedores		21.081,41	
Financiamentos obtidos		300.737,38	
Outras contas a pagar		145.425,03	
Ganhos e perdas líquidos:		1.160,64	
De ativos financeiros		388,66	
De passivos financeiros		771,98	
Rendimentos e gastos de juros:		4.610,77	
De ativos financeiros		370,57	
De passivos financeiros		4.240,20	

[Handwritten signatures and initials in blue ink]

11 - Benefícios dos empregados

11.1. Pessoal ao serviço da empresa e horas trabalhadas

Descrição	Nº Médio de Pessoas	Nº de Horas Trabalhadas	Nº Médio de Pessoas Per. Anterior	Nº de Horas Trabalhadas Per. Anterior
Pessoas ao serviço da empresa	67	104.030	61	96.767
Pessoas remuneradas	67	104.030	61	96.767
Pessoas não remuneradas				
Pessoas ao serviço da empresa por tipo horário	67	104.030	61	96.767
Pessoas a tempo completo	59	95.637	55	91.081
(das quais pessoas remuneradas)	59	95.637	55	91.081
Pessoas na tempo parcial	8	8.393	6	5.686
(das quais pessoas remuneradas)	8	8.393	6	5.686
Pessoas ao serviço da empresa por sexo	67	104.030	61	96.767
Masculino	4	7.054	3	5.099
Feminino	63	96.976	58	91.668

[Handwritten signature in blue ink]

MARCELO / *[Handwritten signature]*

11.2. Benefícios dos empregados e encargos da entidade

Descrição	2021	2020
Gastos com o pessoal	1.006.103,03	914.991,07
Remunerações do pessoal	815.430,37	741.853,03
Encargos sobre as remunerações	178.359,08	160.396,37
Seguros de acidentes no trabalho e doenças profissionais	6.804,23	8.483,35
Outros gastos com o pessoal	5.509,35	4.258,32

11.3. Outras divulgações- pessoal por valência

Valência: ESCOLARIDADE - CRIAL

Nº Médio de Utentes

20

Número médio de funcionários	Funções Desempenhadas
1	Diretor Geral (comum a todas as valências)
1	Assistente Administrativa (comum a todas as valências)
2	Assistente Administrativa (comum a todas as valências exceto CLDS)
1	Motorista (comum Escola e C.A.O)
1	Psicóloga (comum ao C.A.O, Escola e Lar)
1	Terapeuta ocupacional (Comum Escola, C.A.O e CRI)
1	Terapeuta Ocupacional (Comum Escola e C.A.O)
3	Trabalhadora Auxiliar (Limpeza) (comum ao C.A.O, Escola e Lar)
1	Trabalhadora Auxiliar (Limpeza) (comum ao C.A.O, Escola, Lar e CLDS)
1	Ajudante Ação Educativa
6	Ajudante Estabelecimento Apoio P. c/Def
1	Ajudante Estabelecimento Apoio P. c/Def (comum C.A.O e Escola)
1	Fisioterapeuta (comum ao C.A.O, Escola e IPA)
1	Terapeuta da Fala (comum ao C.A.O, Escola e IPA)
1	Animador cultural (comum ao C.A.O, Escola, Lar e CDS)
2	Cozinheira (comum ao C.A.O, Escola e Lar)
2	Aj. Cozinheira (comum ao C.A.O, Escola e Lar)

[Handwritten signature]

[Handwritten signature]



Valência: C. A. O.

Nº Médio de Utentes

62


Número médio de funcionários	Funções Desempenhadas
1	Diretor Geral (comum a todas as valências)
1	Diretora Técnica
1	Assistente Administrativa (comum a todas as valências)
2	Assistente Administrativa (comum a todas as valências exceto CLDS)
1	Motorista (comum Escola e C.A.O)
1	Psicóloga (comum ao C.A.O, escola e Lar)
1	Psicóloga
1	Terapeuta Ocupacional (Comum Escola, C.A.O e CRI)
1	Terapeuta Ocupacional (Comum Escola e C.A.O)
5	Monitoras (vigilantes)
6	Ajudante Estabelecimento Apoio P. c/Def
1	Ajudante Estabelecimento Apoio P. c/Def (comum C.A.O e Escola)
3	Trabalhadora Auxiliar (Limpeza) (comum ao C.A.O, Escola e Lar)
1	Trabalhadora Auxiliar (Limpeza) (comum ao C.A.O, Escola, Lar e CLDS)
1	Fisioterapeuta (comum ao C.A.O, Escola e IPA)
1	Terapeuta da Fala (comum ao C.A.O, Escola e IPA)
1	Animador cultural (comum ao C.A.O, Escola, Lar e CLDS)
2	Cozinheira (comum ao C.A.O, Escola e Lar)
2	Aj. Cozinheira (comum ao C.A.O, Escola e Lar)

Valência: Lar Residencial

Nº Médio de Utentes

20

Número médio de funcionários	Funções Desempenhadas
1	Diretor Geral (comum a todas as valências)
1	Assistente Administrativa (comum a todas as valências)
2	Assistente Administrativa (comum a todas as valências exceto CLDS)
1	Psicóloga (comum ao C.A.O, Escola e Lar)
1	Trabalhadora Auxiliar (Limpeza) (comum ao C.A.O, Escola, Lar e CLDS)
3	Trabalhadora Auxiliar (Limpeza) (comum ao C.A.O, Escola e Lar)
15	Trabalhadora Auxiliar (Serviços Gerais)
1	Animador cultural (comum ao C.A.O, Escola, Lar e CDS)
2	Cozinheira (comum ao C.A.O, Escola e Lar)
2	Aj. Cozinheira (comum ao C.A.O, Escola e Lar)



Valência: _____ C.R.I.

Nº Médio de Utentes 225

Número médio de funcionários	Funções Desempenhadas
1	Diretor Geral (comum a todas as valências)
1	Assistente Administrativa (comum a todas as valências)
2	Assistente Administrativa (comum a todas as valências exceto CLDS)
1	Técnica de Reabilitação Psicomotora
1	Fisioterapeuta (tempo parcial)
2	Psicóloga
1	Psicóloga (Tempo Parcial)
1	Psicomotricista (Tempo Parcial)
1	Terapeuta Ocupacional
1	Terapeuta Ocupacional (Comum Escola, CAO e CRI)
2	Terapeuta da Fala
1	Terapeuta da Fala (Tempo Parcial)

12 – Acontecimentos após a data do balanço

No dia 24 de fevereiro deu-se a invasão russa à Ucrânia. Esta invasão está a trazer uma crescente instabilidade social e económica, com o acentuar da pressão na subida dos preços da energia, dos combustíveis e das mercadorias em geral. Considerando estes desenvolvimentos e, até à data de elaboração das presentes demonstrações financeiras, a Direção não identificou impactos relevantes na atividade da Instituição.


Não ocorreram outros acontecimentos subsequentes que impliquem ajustamentos e, ou, divulgação nas contas do período findo em 31 de dezembro de 2021.

13 - Divulgações exigidas por diplomas legais

13.1. Outras divulgações exigidas por diplomas legais

A Direção informa que a Instituição não apresenta dívidas ao Estado em situação de mora, nos termos do Decreto-Lei nº534/80 de 7 de novembro.

Dando cumprimento ao estipulado no Decreto-Lei nº411/91, de 17 de outubro, a Direção informa que a situação da Instituição perante a Segurança Social se encontra regularizada.



Y A
[Handwritten signature]
MPT/SLH

14 - Locações

14.1. Decomposição das locações de acordo com o quadro seguinte:

Ano 2021

Descrição	Ativos intangíveis	Ativos fixos tangíveis	Propriedades de investimento	Total
Valor Bruto		48.761,08		48.761,08
Depreciações/Amortizações acumuladas		1.279,98		1.279,98
Saldo no fim do período		47.481,10		47.481,10

14.2. Descrição geral dos acordos de locação significativos

Leasing imobiliário contrato nº100124785 – aquisição de duas lojas

Valor corrente = 6.062,43€

Valor não corrente = 27.777,98€

15 - Impostos e contribuições

15.1. Divulgações relacionadas com outros impostos e contribuições

Descrição	Saldo Devedor	Saldo Credor	Saldo Devedor Período Anterior	Saldo Credor Período Anterior
Imposto sobre o rendimento				
Retenção de impostos sobre rendimentos		7.872,57		6.593,50
Imposto sobre o valor acrescentado (IVA)	1.663,74		687,93	
Contribuições para a Segurança Social		36.204,26		31.522,72
Outras tributações		451,18		398,14
Total	1.663,74	44.528,01	687,93	38.514,36

16 - Fluxos de caixa

16.1. Desagregação dos valores inscritos na rubrica de caixa e em depósitos bancários:

Descrição	31.12.2021	31.12.2020
Caixa	250,00	250,00
Depósitos à ordem	96.194,60	116.245,05
Total	96.444,60	116.495,05

Parecer do Conselho Fiscal

Para cumprimento das disposições legais, o Conselho Fiscal do **CRIAL – Centro de Reabilitação e Integração de Almeirim**, emitiu o seguinte parecer:

1 – Que o Balanço e as Contas de Resultados satisfazem as disposições legais e estatutárias.

2 – Que os critérios valorimétricos adoptados, bem como as reintegrações e amortizações satisfazem as disposições legais e estão conforme os princípios contabilísticos.

3 – Que o Relatório e Contas referentes ao exercício de 2021 sejam aprovados.

Almeirim, 15 de março de 2022

